

## Fauteuil de douche releveur Soft

Prix du produit :

233,00 € TTC



Image du produit :






**Adresse :**  
AIDE A L'AUTONOMIE  
Vente & location de  
Matériel Médical  
25 route de Pontoise  
95100 ARGENTEUIL

**Nous contacter :**  
Téléphone : 01 34 10 30 30  
Fax : 01 34 10 05 90  
contact@aidealautonomie.net







## Description du produit :

---

Fauteuil de douche releveur SOFT

Pourquoi choisir ce modèle ?

- Destiné aux personnes âgées, aux personnes à mobilité réduite ou en rééducation, qui rencontrent des difficultés pour se relever d'une position assise sous la douche.
- Système releveur assisté par vérin, qui compense une partie de l'effort nécessaire pour se lever et facilite les mouvements au quotidien.
- Assise réglable en hauteur, permettant d'adapter le fauteuil à la morphologie de l'utilisateur et à la configuration de la salle de bain.
- Larges accoudoirs capitonnés et antidérapants, offrant un appui stable pour s'asseoir ou se relever en toute sécurité.
- Pieds larges antidérapants, garantissant une excellente stabilité sur les sols humides.



**Adresse :**  
AIDE A L'AUTONOMIE  
Vente & location de  
Matériel Médical  
25 route de Pontoise  
95100 ARGENTEUIL

**Nous contacter :**  
Téléphone : 01 34 10 30 30  
Fax : 01 34 10 05 90  
contact@aidealautonomie.net

- Structure en aluminium anti-corrosion, légère, robuste et parfaitement adaptée à un usage dans la douche.

## Présentation

Le fauteuil de douche releveur SOFT est spécialement conçu pour aider les personnes ayant des difficultés à se relever après la toilette. Grâce à son système de relevage assisté par vérin, il accompagne le mouvement de l'utilisateur en réduisant l'effort nécessaire pour passer de la position assise à la position debout.

Ce siège de douche releveur constitue une solution idéale pour sécuriser la toilette des personnes âgées ou à mobilité réduite, tout en favorisant leur autonomie dans la salle de bain. Le vérin intégré agit comme un soutien discret qui compense une partie du poids du corps lors du redressement.

L'assise réglable en hauteur permet d'ajuster facilement la position pour trouver la hauteur la plus confortable selon l'utilisateur et la configuration de la douche. Cette adaptabilité rend le fauteuil de douche PMR SOFT particulièrement pratique pour une utilisation quotidienne.

Le confort et la sécurité sont renforcés par la présence de larges accoudoirs capitonnés, qui offrent une prise ferme et antidérapante. Leur forme permet également de prendre appui vers l'avant, facilitant ainsi les mouvements d'assise et de relevage.

Conçu pour résister à l'environnement humide de la salle de bain, le fauteuil est équipé d'une structure en aluminium anti-corrosion, à la fois légère et solide. Ses pieds larges antidérapants assurent une excellente stabilité, même sur un sol mouillé.

Compact, léger et facile à installer, le fauteuil de douche releveur SOFT est une aide technique particulièrement appréciée pour sécuriser la douche et préserver l'autonomie à domicile.

## Caractéristiques techniques

- **Dimensions hors-tout** : largeur 75 à 79 x profondeur 58 à 61,5 x hauteur 85 à 95,5 cm
- **Dimensions de l'assise** : largeur 45,7 x profondeur 42 cm



**Adresse :**  
AIDE A L'AUTONOMIE  
Vente & location de  
Matériel Médical  
25 route de Pontoise  
95100 ARGENTEUIL

**Nous contacter :**  
Téléphone : 01 34 10 30 30  
Fax : 01 34 10 05 90  
contact@aidealautonomie.net

- **Hauteur d'assise** : réglable de 45 à 55 cm
- **Poids du fauteuil** : 6,5 kg
- **Poids maximum utilisateur** : 136 kg
- **Structure** : aluminium anti-corrosion
- **Système d'aide au relevage** : vérin compensateur
- **Accoudoirs** : larges, capitonnés et antidérapants
- **Pieds** : larges pieds antidérapants pour une stabilité optimale

## Informations complémentaires

---

Référence	822332
EAN13 :	3760223837254

Priorité produit	1
------------------	---

## Options additionnelles

---